

MERKO GIDA TİCARET VE SANAYİ A.Ş.
BAĞIMSIZ DENETİMDEN GEÇMİŞ 31 ARALIK 2014 TARİHLİ
FİNANSAL DURUM TABLOSU (BİLANÇO)
(Tüm tutarlar TL olarak gösterilmiştir.)

| VARLIKLAR | Dipnot Referansları | Bağımsız Denetimden Geçmiş 31.12.2014 | Bağımsız Denetimden Geçmiş 31.12.2013 |
|--|----------------------------|--|--|
| Dönen Varlıklar | | 28.022.705 | 47.477.005 |
| Nakit ve Nakit Benzerleri | 5 | 1.713.770 | 905.177 |
| Ticari Alacaklar | | 11.970.867 | 7.646.134 |
| - İlişkili Taraflardan Ticari Alacaklar | 4 | 3.190.041 | 1.171.493 |
| - İlişkili Olmayan Taraflardan Ticari Alacaklar | 7 | 8.780.826 | 6.474.641 |
| Diğer Alacaklar | | 4.325.482 | 3.047.893 |
| - İlişkili Taraflardan Diğer Alacaklar | 4 | - | 66.873 |
| - İlişkili Olmayan Taraflardan Diğer Alacaklar | 8 | 4.325.482 | 2.981.020 |
| Stoklar | 9 | 7.666.066 | 33.790.816 |
| Peşin Ödenmiş Giderler | | 1.882.440 | 1.284.470 |
| - İlişkili Taraflara Peşin Ödenmiş Giderler | 4 | 80.534 | 177.261 |
| - İlişkili Olmayan Taraflara Peşin Ödenmiş Giderler | 10 | 1.801.906 | 1.107.209 |
| Diğer Dönen Varlıklar | | 464.080 | 802.515 |
| - İlişkili Taraflar Dönen varlıklar | 4 | 14.256 | 5.634 |
| - İlişkili Olmayan Taraflardan Diğer Dönen Varlıklar | 17 | 449.824 | 796.881 |
| Duran Varlıklar | | 17.484.288 | 32.808.279 |
| Diğer Alacaklar | 8 | 188.119 | 261.168 |
| - İlişkili Olmayan Taraflardan Diğer Alacaklar | | 188.119 | 261.168 |
| Maddi Duran Varlıklar | 11 | 17.262.625 | 32.517.665 |
| Maddi Olmayan Duran Varlıklar | 12 | 26.031 | 21.875 |
| - Diğer Maddi Olmayan Duran Varlıklar | | 26.031 | 21.875 |
| Peşin Ödenmiş Giderler | 10 | 7.513 | 7.571 |
| TOPLAM VARLIKLAR | | 45.506.993 | 80.285.284 |





MERKO
MERKO GIDA SANAYİ ve TİCARET A.Ş.

.....35,00 TL. Damga Vergisi
Tarafımızdan Makbuz Karşılığı
Ödenecektir.
Defter Sıra No:.....05/1.....

İlişikteki notlar bu mali tabloların ayrılmaz bir parçasıdır.

MERKO GIDA TİCARET VE SANAYİ A.Ş.
BAĞIMSIZ DENETİMDEN GEÇMİŞ 31 ARALIK 2014 TARİHLİ
FİNANSAL DURUM TABLOSU (BİLANÇO)
(Tüm tutarlar TL olarak gösterilmiştir.)

| KAYNAKLAR | Dipnot Referansları | Bağımsız Denetimden Geçmiş 31.12.2014 | Bağımsız Denetimden Geçmiş 31.12.2013 |
|--|------------------------|--|--|
| Kısa Vadeli Yükümlülükler | | 17.972.860 | 56.817.632 |
| Kısa Vadeli Borçlanmalar | 6 | 7.188.590 | 20.275.850 |
| Uzun Vadeli Borçlanmaların Kısa Vadeli Kısımları | 6 | - | 3.886.680 |
| Ticari Borçlar | | 9.352.197 | 31.091.832 |
| - İlişkili Taraflara Ticari Borçlar | 4 | 323.046 | 248.215 |
| - İlişkili Olmayan Taraflara Ticari Borçlar | 7 | 9.029.151 | 30.843.617 |
| Çalışanlara Sağlanan Faydalara Kapsamında Borçlar | 18 | 417.520 | 528.931 |
| Ertelenmiş Gelirler | | 104.056 | 506.233 |
| - İlişkili Taraflar Ertelenmiş Gelirler | 4 | - | - |
| - İlişkili Olmayan Taraflar Ertelenmiş Gelirler | 10 | 104.056 | 506.233 |
| Dönem Karı Vergi Yükümlülüğü | 27 | 412.699 | - |
| Kısa Vadeli Karşılıklar | | 495.111 | 503.742 |
| - Çalışanlara Sağlanan Faydalara İlişkin Kısa Vadeli Karşılıklar | 16 | 359.359 | 366.764 |
| - Diğer Kısa Vadeli Karşılıklar | 14 | 135.752 | 136.978 |
| Diğer Kısa Vadeli Yükümlülükler | | 2.687 | 24.364 |
| - İlişkili Taraflar Diğer Kısa Vadeli Yükümlülükler | 4 | 496 | 20.608 |
| - İlişkili Olmayan Taraflara Diğer Kısa Vadeli Yükümlülükler | 17 | 2.191 | 3.756 |
| Uzun Vadeli Yükümlülükler | | 1.479.903 | 7.136.453 |
| Uzun Vadeli Borçlanmalar | 6 | - | 5.442.466 |
| Uzun Vadeli Karşılıklar | | | |
| - Çalışanlara Sağlanan Faydalara İlişkin Uzun Vadeli Karşılıklar | 16 | 1.178.562 | 1.693.987 |
| Ertelenmiş Vergi Yükümlülüğü | 27 | 301.341 | - |
| ÖZKAYNAKLAR | | 26.054.230 | 16.331.199 |
| Ana Ortaklığa Ait Özkaynaklar | | | |
| Ödenmiş Sermaye | 19 | 27.150.000 | 27.150.000 |
| Sermaye Düzeltmesi Farkları | 19 | 13.544.992 | 13.544.992 |
| Hisse Senedi İhraç Primleri | | 796.841 | 796.841 |
| Kar veya Zararda Yeniden Sınıflandırılmayacak Birikmiş Diğer Kapsamlı Gelirler veya Giderler | | 16.684.253 | 35.278.428 |
| - Yeniden Değerleme ve Ölçüm Kazanç /Kayıpları | 11, 19 | 16.660.117 | 35.148.735 |
| - Emeklilik Planlarından Aktüeryal Kayıp /Kazançlar Fonu | | 24.136 | 129.693 |
| Kardan Ayrılan Kısıtlanmış Yedekler | 19 | 256.040 | 256.040 |
| Geçmiş Yıllar Zararları | 19 | (42.206.484) | (57.623.418) |
| Net Dönem Karı/(Zararı) | | 9.828.588 | (3.071.684) |
| TOPLAM KAYNAKLAR | | 45.506.993 | 80.285.284 |

MERKO GIDA SANAYİ VE TİCARET A.Ş.

İlişikteki notlar bu mali tabloların ayrılmaz bir parçasıdır.